



ZONGULDAK TİCARET VE SANAYİ ODASI ACİL EYLEM PLANI

| | |
|-----------------|------------|
| Doküman Kodu | FR 40 |
| Yürürlük Tarihi | 01.04.2017 |
| Revizyon No | 00 |
| Revizyon Tarihi | 00 |
| Sayfa No | 1/16 |

YAPILDIĞI TARİH

05/11/2020

1. AMAÇ

Yayla Mahallesi Bağlık Caddesi No:5 Merkez/Zonguldak adresinde kurulu **Zonguldak Ticaret ve Sanayi Odası** ünvanlı işyerinde oluşabilecek acil durumlardan kaynaklanan risk ve etkileri en aza indirmek ve acil duruma kontrollü bir şekilde müdahale edilmesini sağlamak amacıyla hazırlanmıştır.

- Kaza geçirenlerin kurtarılması ve tedavisi,
- Çalışanların, misafirlerin ve ihtiyaç duyulması halinde yerel halkın kurtarılması,
- Mala ve malzemeye gelecek hasarın azaltılması,
- Yayılmayı önlemek ve olayı kontrol altına almak,
- Olaydan etkilenmiş alanları güvenli hale getirmek,
- Acil durum şartlarına ve olaya neden olabilecek benzer prosesler için ekipman ve kayıtların korunup saklanması,
- Yönetime gerekli bilgileri (sağlık, emniyet, yangın, güvenlik, risk yönetimi) sağlamak,
- Gerekliğinde basın, yayın organları ile yetkili mercileri yönlendirmektir.

2. KAPSAM

Bu talimat, acil durumlarda **Zonguldak Ticaret ve Sanayi Odası** ünvanlı işyerinde uygulanır.

3. TANIMLAR

Aşağıdaki durumlar, yönetimin acil müdahalesini ve olayı kontrol altına alıp sonlandırmak için gerekli kaynakların olaya dahil edilmesini gerektirir. Bunlar:

- Ciddi yaralanmalar ve ölümler (iş kazası vb.) ,
- Malın/malzemenin uğradığı büyük hasarlar (deprem vb.) ,
- Saha dışındaki ciddi hasarlar (trafik kazası vb.) ,
- İşin devamlılığına tehdit oluşturan unsurlar (fırtına vb.),
- Oda emniyetine yönelik tehditler (Terörist saldırı, sabotaj)
- Ciddi çevresel hasarlar (patlama, kimyasal sızıntı, yangın, sel vb.)

Yukarıda belirtilen ve taşıdıkları potansiyel tehlikelerin sonuçlarının ortaya konulduğu olaylar;

- Yangın,
- Bombalama, sabotaj, terörizm,



ZONGULDAK TİCARET VE SANAYİ ODASI ACİL EYLEM PLANI

| | |
|-----------------|------------|
| Doküman Kodu | FR 40 |
| Yürürlük Tarihi | 01.04.2017 |
| Revizyon No | 00 |
| Revizyon Tarihi | 00 |
| Sayfa No | 2/16 |

- Savaş,
 - Deprem,
 - Sel veya su baskını,
 - Fırtına,
 - Patlama,
 - Zehirli gaz ve sıvıların dağılması,
 - Ekipmanların bozulması veya kullanılamaz hale gelmesi,
 - İş kazaları,
- şeklinde gerçekleşebilir.

ACİL TOPLANMA BÖLGESİ: BASKETBOL SAHASI

4. ORGANİZASYONDA YERALAN EKİPLER VE SORUMLULUKLARI

Acil Durum Yöneticisi

İşyerinde işveren tarafından görevlendirilen ve acil durumlardan kaynaklanan risk ve etkileri en aza indirmek için tedbirlerin alınması ve aldırılmasını sağlayacak organizasyonu kuran ve organizasyon kapsamında yürütülen faaliyet ve ekiplerden sorumlu kişidir.

Yangın Söndürme ve Kurtarma Ekip Şefi

Yangın söndürme ve kurtarma ekip şefi;

-İşyerinin yangından korunması, kurtarılması, kontrolü ve yangının söndürülmesiyle ilgili tedbirlerin alınması ve aldırılması,

-İşyerinde yürütülecek kurtarma işleri için gerekli tedbirlerin alınması ve aldırılması,

Konularında yetkili ve Acil Durum Yöneticisinin tavsiyesi ile işveren tarafından görevlendirilen personeldir.

Söndürme Ekibi

Söndürme ekibi, bina ve tesislerde çıkan yangınlara, anında müdahale eden, yayılmasını önleyen, söndüren ve can kurtarma faaliyetlerine yardım eden Yangın Söndürme ve Kurtarma Ekip Şefi yönetiminde yeterli sayıda personelden oluşan ekiptir.

Kurtarma Ekibi

Kurtarma ekibi, yangın, patlama, kimyasal sızıntı gibi işyerini, işçileri ve çevreyi tehdit eden olaylarda bina ve tesislerin en kısa zamanda tahliyesini sağlayan, mahsur kalanlar ile üzerinde "Yangında İlk Kurtarılacak" etiketi bulunan eşyayı öncelik sırasına göre kurtaran, Yangın Söndürme ve Kurtarma Ekip Şefi yönetiminde yeterli sayıda personelden oluşan ekiptir.



ZONGULDAK TİCARET VE SANAYİ ODASI ACİL EYLEM PLANI

| | |
|-----------------|------------|
| Doküman Kodu | FR 40 |
| Yürürlük Tarihi | 01.04.2017 |
| Revizyon No | 00 |
| Revizyon Tarihi | 00 |
| Sayfa No | 3/16 |

Koruma Ekibi

Acil durumlarda, kurtarma ekibince kurtarılan eşya ve evrakı korumak, acil durum geçtikten sonra ilgililere teslim etmek, yangın nedeniyle ortaya çıkması muhtemel panik ve kargaşayı önlemek ve tüm personeli toplanma bölgesine geçmesini sağlamakla sorumludurlar.

İlk Yardım Ekibi

İlk yardım ekibi, yangın, parlama, patlama ve kimyasal sızıntı gibi tehlikeler süresince yanarak ya da diğer sebeplerle yaralanan ve dumandan boğulma tehlikesi geçiren kimselere gerekli ilk yardımı yapan, ekip başı yönetiminde yeterli sayıda personelden oluşan ekiptir.

5. TALİMATLAR

5.1 ACİL DURUMUN DUYURULMASI

- İşyerinde herhangi bir yangın çıkması durumunda, yangını ilk gören en az üç kere yüksek sesle **YANGIN VAR** diye bağırarak, ikaz düğmeleri ile acil durum ikaz sistemi çalıştırılacak ve kurtarma ekibi organizasyonu ile işyeri dolaşarak olayın bütün personele duyurulması sağlanacaktır. Yangın büyüklüğüne göre gerekli hallerde İTFAİYE (TLF:110)'ye haber verilecektir. İşveren durumdan haberdar edilecektir.
- İşyerinde iş kazası meydana gelmesi durumunda, kazanın boyutuna göre gerekirse ikaz düğmeleri ile acil durum ikaz sistemi çalıştırılacak ve işyeri ilkyardım ekibi olay yerine çağrılacaktır. İlkyardım ekibi gerekli bilgilere de ulaşarak (kimlik, kazalının durumu vb.) işyeri hekimi ve gerekli hallerde sağlık kurumlarına (TLF:112) haber verecektir. İşveren durumdan haberdar edilecektir.
- İşyerinde patlama meydana gelmesi durumunda, ikaz düğmeleri ile acil durum ikaz sistemi çalıştırılacak ve olay işyerinde çalışan bütün personele duyurulacaktır. İkaz sistemi dışında, kurtarma ekibi organizasyonu ile işyeri dolaşarak olayın duyurulması sağlanacaktır. Olay derhal İTFAİYE (TLF:110)'ye haber verilecektir. İşveren durumdan haberdar edilecektir.
- İşyerinde kimyasal madde sızıntısı, dağılması söz konusu olduğunda, ikaz düğmeleri ile acil durum ikaz sistemi çalıştırılacak ve olay işyerinde çalışan bütün personele duyurulacaktır. Yangın, kurtarma ve ilkyardım ekipleri olay yerine çağrılarak yapılacak



**ZONGULDAK TİCARET VE SANAYİ
ODASI
ACİL EYLEM PLANI**

| | |
|-----------------|------------|
| Doküman Kodu | FR 40 |
| Yürürlük Tarihi | 01.04.2017 |
| Revizyon No | 00 |
| Revizyon Tarihi | 00 |
| Sayfa No | 4/16 |

inceleme ve elde edilecek bilgilerle gerekli hallerde (sızıntının türü, büyüklüğü vb.) İTFAİYE (TLF:110)'ye haber verilecektir. İşveren durumdan haberdar edilecektir.

- Aşağıda acil durumlarda kullanılacak telefon numaraları verilmiş olup, işyerinde çalışan işçilere duyurulacaktır.

ACİL DURUM TELEFONLARI

| | |
|--|-------------------|
| <u>1. İTFAİYE</u> | <u>110</u> |
| <u>2. AMBULANS</u> | <u>112</u> |
| <u>3. POLİS</u> | <u>155</u> |
| <u>4. JANDARMA</u> | <u>156</u> |
| <u>5.DOĞAL GAZ</u> | <u>187</u> |
| <u>6.AFET VE ACİL DURUM YÖNETİM BAŞKANLIĞI</u> | <u>122</u> |

ACİL DURUM TOPLANMA ALANI BASKETBOL SAHASIDIR.

İLK YARDIM KUTULARI GİRİŞ, 3. VE 4. KAT GİRİŞ BÖLÜMLERİNDE BULUNMAKTADIR.

5.2 YANGIN DURUMUNDA YAPILMASI GEREKENLER

- Çevrenizde çalışan işçileri, yangın durumunda derhal uyarın,
- Yangını işyeri yönetimine ve 110 nolu telefondan İtfaiyeye haber verin,
- Acil durum ikaz sistemine basın veya basılmasını sağlayın,
- Kendi can güvenliğinizi tehlikeye atmadan, yangına en yakın yangın söndürücülerle ilk müdahaleyi yapın,
- Elektrik yangınlarında kesinlikle su kullanmayın,
- Yangın noktasına gelen işyeri yangın söndürme ekibine olay ile ilgili (yangının nedeni, türü vb.) bilgi verin ve ekip üyesi değilseniz olay yerinden uzaklaşın,
- Tahliye emri verilmesi durumunda, yangın söndürme ekibinde görevli değilseniz derhal "**ACİL TOPLANMA BÖLGESİNE**" gidin,
- Kendi can güvenliğinizi tehlikeye atmadan kıymetli dosya, evrak ile parlayıcı, patlayıcı maddeleri uzaklaştırın,
- "Acil toplanma bölgesi "ne giderken panik yapmayın, telaşa kapılmayın, tahliye için ayrılmış yolları kullanın,



ZONGULDAK TİCARET VE SANAYİ ODASI ACİL EYLEM PLANI

| | |
|-----------------|------------|
| Doküman Kodu | FR 40 |
| Yürürlük Tarihi | 01.04.2017 |
| Revizyon No | 00 |
| Revizyon Tarihi | 00 |
| Sayfa No | 5/16 |

- İşyeri veya acil durum yönetimince verilecek işe dönün emrine kadar çalışmayın.

5.3 İLK YARDIM İHTİYACI OLUŞTUĞUNDA YAPILMASI GEREKENLER

- İlk Yardım ilkyardım ekibine haber verilir, eğitimi almış sertifikalı personel tarafından ilk müdahalenin yapılması sağlanır.
- Kazanın büyüklüğüne bakılır:
 - Küçük sıyrık vb. hızlı tedavi edilebilir kazalarda haberleşme şemasına uygun olarak haberleşme sağlanır. En yakın sağlık kuruluşuna götürülerek tedavisi yaptırılır.

-Büyük ve önemli kazalarda haberleşme şemasına uygun olarak haberleşme sağlanır. Bu tür kazalarda öncelik DEVLET HASTANELERİ' dir. Hastaneye gitmeden hastane aranarak kaza hakkında bilgi verilerek müdahale edip edemeyecekleri öğrenilerek hasta sevk edilir.

- İlkyardım eğitimi almış kişiler ilkyardım ekibi gelinceye kadar ilk yardımı yapar,
- Durum hakkında işverene haber verilir,
- İlkyardım ekibine ulaşamayan hallerde derhal 112 Hızır Acil Servisine haber verilir,
- İlk yardımcılara;
 - Olay yerinin açık adresi,
 - Yaralının veya hastanın durumu,
 - Yaralı veya hasta sayısı,
 - Olayın gelişimi,Kısa ve düzgün ifadelerle net bir şekilde bildirilir,
- Gerekli ise ilkyardım ekibi veya sağlık görevlilerine yardımcı olunur,

5.4 KİMYASAL SIZINTISI DURUMUNDA YAPILMASI GEREKENLER

- Eğer sızan veya dökülen madde parlayıcı özellikte ise, ona yakın ısı kaynaklarını bölgeden uzaklaştırın,
- Güvenliğinizi tehlikeye atmayacak ve tehlike yaratan madde hakkında bilgi sahibi iseniz mümkünse sızıntıyı kaynağında engelleyin (musluğun, vananın kapatılması vb.)
- Gerekli ise acil durum ikazı verin veya verdirin,
- İşyeri acil durumu ekipleri ile işverene haber verin veya verdirin,
- Sızan, dağılan kimyasal madde hakkında bilgi sahibiyse işyeri acil durum ekiplerine, bilgi verin,
- Maske, eldiven, gözlük vb. kullanarak önce kendinizi güvenceye alarak, sızıntının yayılım alanını bariyerlerle çevirerek engelleyin,



ZONGULDAK TİCARET VE SANAYİ ODASI ACİL EYLEM PLANI

| | |
|-----------------|------------|
| Doküman Kodu | FR 40 |
| Yürürlük Tarihi | 01.04.2017 |
| Revizyon No | 00 |
| Revizyon Tarihi | 00 |
| Sayfa No | 6/16 |

- Kimyasalın malzeme güvenlik bilgi formunda yazılı tedbirleri göz önüne alarak tehlikelerini izole etmek (havalandırma, soğutma vb.) amacıyla gerekli tedbirleri alın, kişisel koruyucuları kullanarak ve diğer tedbirleri alarak mümkünse temizliğini yapın,
- Kimyasalın kontrol altına alınamaması veya temizlenememesi durumunda İTFAİYE'ye (110) haber verin,

55.5 DEPREM DURUMUNDA YAPILMASI GEREKENLER

5.5.1-Deprem Anında Yapılması Gerekenler

- Deprem olduğunu anladığınızda bina içerisinde bulunuyorsanız ve çıkışa çok yakın bir noktada iseniz dışarı çıkarak Acil Toplanma Bölgesine gidin,
- Dışarı çıkamıyorsanız, sallantı tamamlanıncaya kadar;
 - Büroda çalışıyorsanız başınızı koruyarak çelik dolapların önüne veya masanın altına çökün,
 - Yapı alanında iseniz kolon altına veya duvara yaklaşın,
 - Yemekhanede bulunuyorsanız yemek masalarının altına girin.
 - Bina dışında iseniz binalardan ve elektrik direklerinden uzak durun,
 - Çömelme işleminizi kollarınızı başınızın üzerine koyup, cenin vaziyeti şeklinde yapın,
 - Bulduğunuz noktanın malzeme düşme tehlikesi uzak yerlerden olmasına dikkat edin,
 - Üst katların pencere veya balkonlardan atlamayın,
 - Araba içerisindeyseniz arabayı açıklık bir alana sürün ve orada kalın. Köprülerden, Alt geçitlerden ve elektrik direklerinden uzak durun.
- Deprem sırasında mümkünse;
 - Tehlike yaratmayacak şekilde makineler durdurulmalı,
 - Basıncılı gazlara ait tüplerin vanalarını kapatılmalı,



ZONGULDAK TİCARET VE SANAYİ ODASI ACİL EYLEM PLANI

| | |
|-----------------|------------|
| Doküman Kodu | FR 40 |
| Yürürlük Tarihi | 01.04.2017 |
| Revizyon No | 00 |
| Revizyon Tarihi | 00 |
| Sayfa No | 7/16 |

- Ocak, soba vb. söndürülmeli,
- El aletleri kapatılmalı,
- Enerji sistemleri kapatılmalı,
- Deprem bitmesi beklenmeden herhangi bir müdahale yapılmamalı.

5.5.2-Depremden Sonra Yapılması Gerekenler

- Sallantı bitiminde kaçış yollarını kullanarak panik yapmadan acil toplanma yerine gidilmeli,
- İşyerinde bulunanların sayımı yapılmalı, mahsur kalanlar kurtarılmalı,
- Gerekirse Sivil Savunma Müdürlüğünden yardım istenmeli,
- Yaralı varsa ilk müdahale yapılmalı, gerekiyorsa yaralı hastaneler aranıp doluluk oranı sorularak müsait olan ve hasar görmemiş en yakın hastaneye götürülmeli,
- Yıkılma, yangın vb. varsa acil durum ekipleri önce insanlardan başlanmak üzere gerekli müdahaleyi yapmalı,
- Yanıcı parlayıcı madde ve gaz kaçağı olup olmadığı kontrol edilmeli, (Eğer deprem gece olduysa bu tür kaçaklar el feneri ile kontrol edilmeli, kibrit, çakmak ve açık alev gibi maddeler kullanılmamalı)
- Eğer yangın varsa Yangın Söndürme Talimatına göre hareket edilmeli,
- Elektrikçi; elektrik tesisatını kontrol etmeli. Hasar tespiti yapıp, hasar yoksa jeneratörü çalıştırarak enerjiyi vermeli,
- Bölümlerde hasar tespiti yapılmalı,
- Dökülmüş ve etrafa saçılmış maddelerin temizliği yapılmalı,
- Herhangi bir hasar yoksa Tesis Müdürü ve Acil Durum Yöneticisinin vereceği talimat doğrultusunda çalışma yapılmalı.

5. 6-SEL-SU BASKINI HALİNDE YAPILMASI GEREKENLER:

- Su teması sebebi ile elektrik çarpma tehlikesine karşı Elektrik Bakım Sorumlusu ve Yardımcısı tarafından istasyonun elektrikleri kesilir.
- Su miktarı eğer tesislere büyük zarar verebilecek miktarda ise alarm ziline basılarak herkesin makinelerini kapatarak iş bırakması sağlanır.
- Acil durum ekipleri ve diğer personelin de desteğini alarak suların istasyon içine girmesini engellemek için gerekli çalışmaları yapar. Bu çalışmalar suya yol verici



ZONGULDAK TİCARET VE SANAYİ ODASI ACİL EYLEM PLANI

| | |
|-----------------|------------|
| Doküman Kodu | FR 40 |
| Yürürlük Tarihi | 01.04.2017 |
| Revizyon No | 00 |
| Revizyon Tarihi | 00 |
| Sayfa No | 8/16 |

kanallar açmak veya suyun önüne taş, toprak veya başka engeller yığarak set çekmek şeklinde olabilir.

- Bu arada kurtarma ve koruma ekipleri kurtarılması gereken evrak veya malzemeleri kurtarmaya çalışır.
- Gerek kanalın açılması veya içerideki suyun boşaltılması için duyulursa itfaiyeden yardım istenir.

5. 7-SABOTAJ HALİNDE YAPILMASI GEREKENLER:

• Kötü niyetli kişiler tarafından tesislere ve çalışanlara zarar vermek amacı ile kritik noktalara bomba atarak veya başka bir şekilde patlamaya sebep olarak ya da yemeklere zehirleyici madde konularak sabotaj yapılabilir. İç ve dış sabotaja karşı tüm personel dikkatli olmalı, şüpheli davranan kişileri yetkililere haber vermelidir.

- Saldırı halinde ilk olarak telefonla polise haber verilir.
- Oluşan tehlike büyükse ve işyerinin tamamını tehdit ediyorsa alarm düğmesine basılarak tüm personel ve yetkililer tehlikeden haberdar edilir.
- Eğer saldırgan silahlı ise müdahale edilmez polisin gelmesi beklenir. Saldırgan oyalanmaya veya nereye gittiği takip edilmeye çalışılır. Araçlı ise aracın plakası alınır.
- Eğer saldırgan silahsız ise yakalanmaya veya kaçması engellenmeye çalışılır.
- Saldırı bittikten sonra, saldırgan yakalanmaya çalışılırken, sabotaj sonucu çıkan acil duruma ekipler tarafından müdahale edilir. Gerekirse yardım istenir.
- Yemek zehirlenmesi olması durumunda önce etkilenen kişiler en yakın sağlık kuruluşuna sevk edilir. 112 Hızır Acile telefon edilir,
- Acil Durum Koordinatörü Başkanlığındaki bir ekip tarafından olayın sebepleri araştırılır. Olayda kasıt tespit edilmesi durumunda ilgili kişiler hakkında kanuni işlem yapılması için yetkili kurumlara müracaat edilir.

5.8- BASINÇLI KAPLARIN PATLAMASI HALİNDE YAPILMASI GEREKENLER:

Kompresör hava tankı veya buhar kazanı gibi basınçlı kaplar personel hatası, sabotaj, kullanım ömrünün bitmesi vd. sebeplerle patlayabilir. Gerekli önlemlerin alınmış olmasına rağmen patlama gerçekleşirse;

- Oluşacak tehlikeden herkes haberdar edilir.
- Elektrik Bakım Sorumlusu ve Yardımcısı tarafından elektrikler kesilir.
- Bütün personel güvenli bölgeye alınırken, acil durum ekipleri toplanarak gerekli müdahaleyi gerçekleştirir.



ZONGULDAK TİCARET VE SANAYİ ODASI ACİL EYLEM PLANI

| | |
|-----------------|------------|
| Doküman Kodu | FR 40 |
| Yürürlük Tarihi | 01.04.2017 |
| Revizyon No | 00 |
| Revizyon Tarihi | 00 |
| Sayfa No | 9/16 |

- Eğer yaralanan personel varsa ilk yardım ekibi tarafından ilk tedavisi yapıldıktan sonra hastaneye sevki sağlanır.

ACİL TOPLANMA BÖLGESİ: BASKETBOL SAHASI

6. SAVAŞ:

Savaş, ülkenin tamamının acil durum önlemi almasını gerektirecek bir olaydır. Savaş durumunda işletmenizin faaliyetlerinin devamı yerel idareler ve Oda üst yönetimin alacağı kararlara bağlıdır. Zira Odamıza savaş esnasında, proseslerimizin özelliklerine bağlı olarak görevler verilebilir.

Savaş durumunda oluşabilecek tehlikelerin başlıcaları aşağıdaki gibidir;

- Bombardıman,
- Kimyasal serpinti,
- Radyoaktif serpinti,
-

Tehlike anında, bu tehlikeleri ifade eden sirenler sivil savunma müdürlüklerince tespit edilmiştir. Zonguldak'ın muhtelif yerlerinde bulunan bu sirenler tehlikenin özelliğine uygun olarak çalınarak vatandaşlara haber verilir. İşletmemizin muhtelif yerlerinde de tabelalar şeklinde asılı bulunan bu işaretleri öğreniniz.

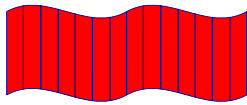


Sarı İkaz: Üç dakika süren düz siren sesi. Saldırı ihtimali var demektir.

Evde iseniz: Gaz, elektrik ve su vanalarını kapatıp, yanan ocak, tüp, soba vb varsa söndürünüz. Kapı ve pencereleri kapatıp perdeleri çekiniz ve hemen sığınma yerlerine gerekli malzemeleri alarak gidiniz.

Açıkta iseniz: hemen saklanabilmek için en yakın sığınma yerlerine, genel sığınaklara veya bodrum gibi sığınmaya elverişli yerlere gidiniz.


İstasyonda iseniz: Hemen çalıştığınız makineyi kapatıp, Elektrik şalteri ve doğalgaz vanalarını kapatıp hemen saklanabilmek için en yakın sığınma yerlerine, genel sığınaklara veya bodrum gibi sığınmaya elverişli yerlere gidiniz.



Kırmızı ikaz: Üç dakika boyunca alçalıp yükselen siren sesi. Saldırı tehlikesi var demektir.

Evde iseniz : Sarı ikazdaki önlemleri alınız.

Açıkta iseniz : En yakın sığınma yerlerine, köprü altı, çukur vb yerlere saklanarak vücudunuzun açık yerlerini örterek tehlikenin geçmesini bekleyiniz.

| | | | |
|---|---|-----------------|------------|
|  | ZONGULDAK TİCARET VE SANAYİ ODASI ACİL EYLEM PLANI | Doküman Kodu | FR 40 |
| | | Yürürlük Tarihi | 01.04.2017 |
| | | Revizyon No | 00 |
| | | Revizyon Tarihi | 00 |
| | | Sayfa No | 10/16 |

İstasyonda iseniz: Hemen çalıştığınız makineyi kapatıp, elektrik şalteri ve doğalgaz vanalarını kapatıp hemen saklanabilmek için en yakın sığınma yerlerine, genel sığınaklara veya bodrum gibi sığınmaya elverişli yerlere gidiniz.




Siyah İkaz_: Kesik kesik siren sesi ile veya radyo-tv. yayınıyla duyurulur. Radyoaktif serpinti veya kimyasal saldırı tehlikesi var demektir.

Evde iseniz: Kırmızı ve sarı alarmdaki gibi tedbirleri alıp sığınak türü yerlere girerek kendiniz koruyunuz. Kimyasal saldırılar için maske bulundurulması faydalıdır.

Açıkta iseniz: En yakın sığınma yerlerine gidiniz ve vücudunuzun açıkta kalan yerlerini örtünüz.

İstasyonda iseniz: Hemen çalıştığınız makineyi kapatıp, Elektrik şalteri ve doğalgaz vanalarını kapatıp hemen saklanabilmek için en yakın sığınma yerlerine, genel sığınaklara veya bodrum gibi sığınmaya elverişli yerlere gidiniz.



Beyaz ikaz: Tehlike geçti demektir. Radyo, televizyon, megafon vb. yollarla haber verilir. Bu işareti aldıktan sonra sığınma yerlerinden çıkabilirsiniz

7. ACİL DURUM EKİPLERİNİN GÖREVLERİ

7.1 YANGIN SÖNDÜRME VE KURTARMA EKİP ŞEFİNİN GÖREVLERİ

- İşyerinde alınmış yangın tedbirlerini sürekli kontrol altında tutar. Bu yönde İşyeri Yangın Kontrol Formu'nu düzenler.
- Yangın söndürme ve yangından korunma araç-gereç ve cihazlarının tespitini yapar, bunların eksiksiz ve faal durumda olmalarını, bakım, kontrol ve korunmasını sağlar.
- Tespit edilen aksaklıkları, acil durum yöneticisi ve işveren/işveren vekilini bildirerek bunların giderilmesini sağlar ve takibini yapar.
- İşyerinde meydana gelen yangının acilen itfaiyeye ve ilgili yerlere duyurulmasını sağlar.
- Yangın anında ekip personelini acilen göreve sevk ederek söndürme, kurtarma, koruma ve ilkyardım çalışmalarını yönetir.
- Personeli acil çıkış kapılarına yönlendirir ve panik yapmadan dışarıya çıkışlarını organize eder. Tek bir kapıda yığılma olmaması için gerekirse diğer çıkış kapılarının



ZONGULDAK TİCARET VE SANAYİ ODASI ACİL EYLEM PLANI

| | |
|-----------------|------------|
| Doküman Kodu | FR 40 |
| Yürürlük Tarihi | 01.04.2017 |
| Revizyon No | 00 |
| Revizyon Tarihi | 00 |
| Sayfa No | 11/16 |

güvenli olup olmadığına bakarak personeli diğer kapılara yönlendirir.

- Dışarı çıkan personelin Toplanma Bölgesinde toplanmasını sağlar.
- Personelin yoklamasını yaparak Acil durum Koordinatörüne rapor verir.
- Yangın yerinin alt, üst ve yanlarındaki kısımlarda gereken tedbirleri aldırır, yangını söndürmeye veya genişlemesini önlemeye çalışır.
- Gerekli hallerde elektriğin kesilmesini, kazanlar ve yakıt besleme sistemlerinin devre dışı bırakılmasını, jeneratörün ve hidroforun devreye alınmasını, yanıcı-parlayıcı kimyasalların güvenli alana uzaklaştırılmasını sağlar.
- Görevli personelin yangın tedbirleri konusunda yıllık eğitim ve tatbikatlarının yaptırılmasını sağlar. Yangın ve İlk Yardım El Kitabı bilgilerinin ekip üyeleri ve işyerinde çalışan işçilere duyurulmasını sağlar.
- İtfaiye ve sivil savunma ile işbirliği yaparak bilgi alışverişinde bulunur.

7.2 YANGIN SÖNDÜRME EKİP ÜYELERİNİN GÖREV VE SORUMLULUKLARI

- Herhangi bir yangın ve kurtarma olayında paniğe kapılmamalı ve kendisi ile başka bir kişiyi tehlikeye atmadan söndürme ve kurtarma çalışmalarını yapmalıdır.
- Sorumlu bulunduğu alan ve bölümlerde çıkacak yangına derhal müdahale etmeli, yangını söndürmeli ve yayılmasına mani olmalıdır. Bu çalışmada yangın olayı yerine en yakın olan ekip üyesi mevcut yangın söndürücüyü alıp rüzgârı arkasına alarak;
 - i. Cihazın mührünü kopartmalı,
 - ii. Cihazın pimini çekmeli,
 - iii. Cihazın hortum ucundan çıkan kimyasal maddeyi alevin ön ve alt kısmına doğru tutarak alevin arkasına doğru söndürerek ilerlemeli,
 - iv. Elektrikli cihaz, kablo, pano, jeneratör vb. elektrik yangınlarında yangınlarda kesinlikle su kullanmamalı, kuru toz tipi yangın söndürücü kullanmalı,
- Yangın esnasında ve sonrasında yangın ve kurtarma ekip şefinin vereceği emirler yerine getirilmelidir,
- İşyerinde periyodik olarak düzenlenen yangın eğitimlerine ve yangın tatbikatlarına katılmalıdır.
- İşyerinde alınmış yangın tedbirlerini sürekli kontrol altında tutmalıdır. Tespit ettiği aksaklıkları yangın söndürme ve kurtarma ekip şefi bildirilmelidir.
- İşyerinde olağan durumlarda yangın kaçış yollarını denetleyerek sürekli kullanılabilir durumda olmasını sağlamalıdır.
- Olay yerine gelen İtfaiye ve diğer müdahale-kurtarma ekiplerine yardımcı olur, itfaiye

| | | | |
|---|---|-----------------|------------|
|  | ZONGULDAK TİCARET VE SANAYİ ODASI ACİL EYLEM PLANI | Doküman Kodu | FR 40 |
| | | Yürürlük Tarihi | 01.04.2017 |
| | | Revizyon No | 00 |
| | | Revizyon Tarihi | 00 |
| | | Sayfa No | 12/16 |

ekibi ile koordineli çalışarak itfaiyenin yangının söndürülmesine yardım eder.

7.3 KURTARMA EKİP ÜYELERİNİN GÖREV VE SORUMLULUKLARI

- İşyerinde olağan durumlarda yangın kaçış yollarını denetleyerek sürekli kullanılabilir durumda olmasını sağlar.
- İşyerinde bulunan kişilerin tahliyesine yardımcı olur.
- Olaydan etkilenmiş ve kurtarılan kişileri ilkyardım ekibine teslim eder.
- Öncelikle kurtarılması gereken kıymetli dosya, belge, bilgisayar vb. kurtarır ve ekip şefine teslim eder.
- Kurtarma işlemi sırasında kesinlikle kendisini tehlikeye atmaz.
- Kurtarma ile ilgili eğitim ve tatbikatlara katılır.
- Yangının yayılabileceği yerlerde çalışan personel ve malzemenin tahliyesine yardım eder
- Yangın esnasında ve sonrasında ekip şefinin vereceği emirleri yerine getirir.

7.4 KORUMA EKİBİ GÖREV VE SORUMLULUKLARI

- Kurtarma ekibince kurtarılan eşya ve evrakı korumak, yangın nedeniyle ortaya çıkması muhtemel panik ve kargaşayı önlemek,
- Tüm personeli toplanma bölgesine geçmesini sağlamak,
- Diğer acil durum ekipleri ile iş birliği yapmak ve karşılıklı yardımlaşmak,
- Acil durum haberi alınca, kendilerine gerekli araç – gereçleri alarak derhal olay yerine hareket etmek,
- Boşaltılan eşya ve evrakı, güvenlik güçleri veya bina yetkililerinin göstereceği bir yerde muhafaza altına almak ve yangın söndükten ya da acil durum geçtikten sonra ilgililere teslim etmek,
- Yetkili ekipler gelinceye kadar ekip başının sevk ve idaresinde çalışmak,
- Yetkili ekipler gelince, yetkili ekip amirinin talimatlarına uymakla yükümlüdürler.

7.5 İLKYARDIM EKİP ŞEFİNİN GÖREVLERİ

- İşyerinde alınmış ilkyardım tedbirlerini sürekli kontrol altında tutar.
- İşyerinde ilkyardım amacıyla bulunan sedye, ilaç, sargı malzemeleri vb. araç-gereç ve cihazlarının tespitini yapar, eksilenlerin tamamlanmasını sağlar.
- Tespit edilen aksaklıkları, acil durum yöneticisi ve işveren veya işveren vekiline bildirerek bunların giderilmesini sağlar ve takibini yapar.
- Ekipte görevli personelin görevlerini yapmasını sağlar.



ZONGULDAK TİCARET VE SANAYİ ODASI ACİL EYLEM PLANI

| | |
|-----------------|------------|
| Doküman Kodu | FR 40 |
| Yürürlük Tarihi | 01.04.2017 |
| Revizyon No | 00 |
| Revizyon Tarihi | 00 |
| Sayfa No | 13/16 |

- İşyerinde meydana gelen yangın, patlama, iş kazası vb. durumlarda yangın ve kurtarma ekip şefi ile birlikte çalışır.
- Kişilerin yaralanması ile sonuçlanan olaylarda personeli göreve acilen sevk ederek ilkyardım çalışmalarını yönetir.
- Görevli personelin ilkyardım tedbirleri konusunda yıllık eğitim ve işyeri tatbikatlarının yaptırılmasını ve katılımları sağlar.

7.6 İLKYARDIM EKİP ÜYELERİNİN GÖREV VE SORUMLULUKLARI

- Ekip şefinin vereceği talimatları yerine getirir.
- Tahliye gerektiren durumlarda bütün çalışanların isim listesine göre sayımını yapar.
- Gerekliğinde işyerinde çalışan işçilerin tahliyesine yardımcı olur.
- Yaralı ve hastaların isim ve durumlarını tespit ederek, tıbbi ilkyardım gelene veya sağlık kurumuna götürülünceye kadar gereken ilk yardımı yapar.
- İlkyardım malzemelerini acil toplanma alanına getirerek gerekli müdahaleyi yapar.
- Durumu ağır olanları tespit eder, ambulans çağırıp hastaneye gönderilmesini sağlar.
- İşyerinde yapılan eğitim çalışmalarına katılır.
- İşyerinde alınmış ilkyardım tedbirlerini sürekli kontrol altında tutar, tespit ettiği aksaklıkları ilkyardım sefine bildirir.

7.7 HABERLEŞME PERSONELİNİN GÖREV VE SORUMLULUKLARI

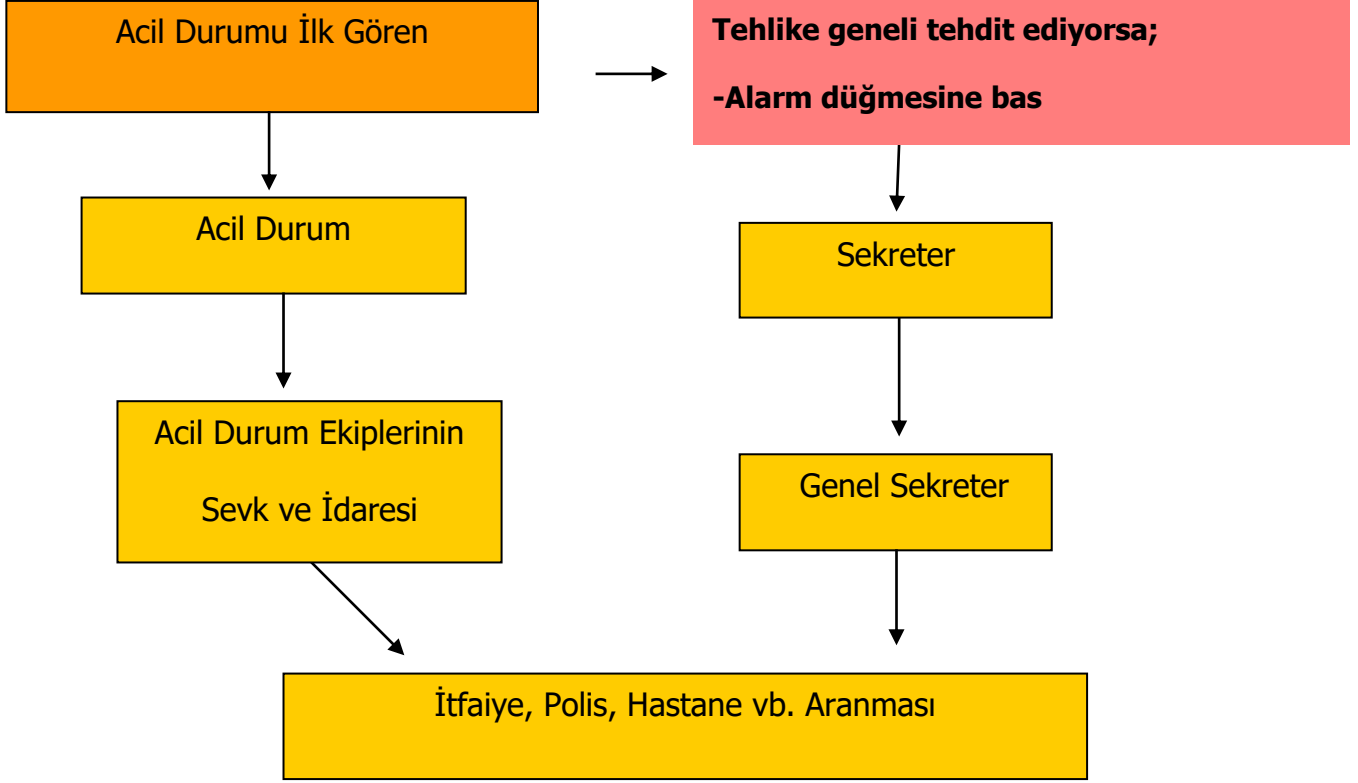
- Acil durumlarda “Haberleşme Şeması”na uygun olarak dış ve iç haberleşmeyi sağlar.
- İlgili yerlere ait acil durum telefonlarının listesini bulundurur.
- Acil Durum Koordinatörünün talimatlarını uygular.
- Haberleşmelerde telefon kullanılır ve gerekli telefon listeleri sekreterde ve güvenlik görevlilerinde mevcut olmalıdır.



ZONGULDAK TİCARET VE SANAYİ ODASI ACİL EYLEM PLANI

| | |
|-----------------|------------|
| Doküman Kodu | FR 40 |
| Yürürlük Tarihi | 01.04.2017 |
| Revizyon No | 00 |
| Revizyon Tarihi | 00 |
| Sayfa No | 14/16 |

Mesai Saatlerinde Haberleşme



ACİL DURUM TATBİKATI UYGULAMASI-TAHLİYE

1. Tatbikattan birkaç gün önce yangın tüplerimizin dolmuş ve kontrolünü yaptırdığımız yangın firmasına haber verilerek söndürme tatbikatı için kap ve diğer malzemeleri tatbikat günü getirmeleri sağlanır.
2. Tahliye tatbikatı öncesi firma içi (Bölüm sorumluları ve yönetim) ve firma dışı (Komşu firmalar) bilgilendirme yapılır.
3. Bir kişi alarm düğmesine basarak acil durumu başlatır.
4. Görev tanımlarında olduğu gibi görevli personel tahliye işlemini yapar.
5. Söndürme ekibi yangın tüplerini alarak dışarı çıkar.



ZONGULDAK TİCARET VE SANAYİ ODASI ACİL EYLEM PLANI

| | |
|-----------------|------------|
| Doküman Kodu | FR 40 |
| Yürürlük Tarihi | 01.04.2017 |
| Revizyon No | 00 |
| Revizyon Tarihi | 00 |
| Sayfa No | 15/16 |

6. Makine operatörleri makinelerini kapatarak diğer personelle birlikte seri bir şekilde **Toplanma Bölgesi**'ne gider.
7. Toplanma bölgesinde her bölüm, tahliye sorumlularının gösterdiği noktalarda toplanır.
8. Tahliye sorumluları yoklama yaparak koordinatöre bilgi verir.
9. Toplanma bölgesinde ekipler, görevlerini nasıl yaptıklarını veya yapacaklarını uygulamalı olarak gösterir.
10. Yangın söndürme işlemi için hazırlıklar yapılarak, uzman tarafından tüpün kullanma şekli ve yangın söndürme işleminin nasıl yapılacağı anlatılır.
11. Kontrollü olarak başlatılan yangın ekip üyeleri tarafından söndürülür.
12. Tatbikat sonuç raporu düzenlenir ve doğru-yanlış analizleri yapılır.
13. Acil durum yöneticisi tarafından tatbikatın bittiği bildirilince tüm personel işinin başına döner.



**ZONGULDAK TİCARET VE SANAYİ
ODASI
ACİL EYLEM PLANI**

| | |
|-----------------|------------|
| Doküman Kodu | FR 40 |
| Yürürlük Tarihi | 01.04.2017 |
| Revizyon No | 00 |
| Revizyon Tarihi | 00 |
| Sayfa No | 16/16 |

İŞYERİ ACİL DURUM EKİPLERİ

| GÖREVİ | ADI SOYADI | İŞYERİNDEKİ GÖREVİ | TELEFON |
|--|--------------------|---------------------------------------|----------------|
| ACİL DURUM YÖNETİCİSİ | MUHARREM SARIKAYA | GENEL SEKRETER/KOORDİNATÖR | 0542 641 8343 |
| YANGIN SÖNDÜRME VE KURTARMA EKİBİ | MAHMUT KAYAHAN | GENEL SEKRETER YRD. / EKİP BAŞI | 0544 719 3188 |
| | İSMAİL KARA | İÇ HİZMETLİ/EKİP PERSONELİ | 0546 883 6700 |
| | KORKMAZ DÜZENLİ | İÇ HİZMETLİ/EKİP PERSONELİ | 0546 881 5432 |
| ARAMA KURTARMA TAHLİYE EKİBİ | SERKAN ÇELİK | TİCARET SİCİL MÜDÜR YRD. / EKİP BAŞI | 0534 238 4332 |
| | BURAK YORULMAZ | BİLGİ İŞLEM SORUMLUSU/EKİP PERSONELİ | 0554 184 1566 |
| | SERKAN LEYLEK | İÇ HİZMETLİ/EKİP PERSONELİ | 0530 761 7586 |
| | EROL GÖMLEKSİZOĞLI | İÇ HİZMETLİ/EKİP PERSONELİ | 0535 658 1097 |
| HABERLEŞME EKİBİ | ERDEM KOLTUK | AKREDİTASYON SORUMLUSU/ EKİP BAŞI | 0532 395 9430 |
| | MİRAY CEYLAN | SANTRAL GÖREVLİSİ/EKİP PERSONELİ | 0542 372 3700 |
| İLK YARDIM EKİBİ | ÇETİN BAŞOL | TİCARET SİCİL MÜDÜRÜ/ EKİP BAŞI | 0535 523 3760 |
| | ESRA DİKİCİ | MUHASEBE SORUMLUSU/EKİP PERSONELİ | 0537 823 4848 |
| KORUMA EKİBİ | CENGİZ ÇEVİK | MUAMELAT SERVİSİ PERSONELİ/ EKİP BAŞI | 0534 610 3869 |
| | TÜRKAN SANCAR | TİCARET SİCİLİ MEMURU/EKİP PERSONELİ | 0530 370 2112 |